



Tribunal de Justicia Administrativa  
del Estado de Jalisco

# Concentrado estadístico mensual

## **Salas Unitarias**

Mayo 2026.



Coordinación  
de **Estadística**  
y **Planeación.**



## Mayo 2026

### Tabulado mensual, mayo 2026.

Rubro	Salas unitarias							Total mensual
	I	II	III	IV	V	VI	VII	
Promociones								
Recibidas	1,023	993	1,157	1,161	1,258	1,421	1,074	<b>8,087</b>
Acuerdos dictados	2,683	3,305	2,405	2,925	2,498	2,495	2,218	<b>18,529</b>
Demandas								
Demandas turnadas trámite tradicional	95	112	104	89	93	91	194	<b>778</b>
Demandas turnadas juicio en línea	210	195	200	217	212	213	112	<b>1,359</b>
Demandas LGRA	9	3	4	6	5	4	3	<b>34</b>
Turnados provenientes de excusas	0	0	0	0	0	0	0	<b>0</b>
Turnados provenientes de retorno	0	0	0	0	0	0	0	<b>0</b>
<b>Total demandas turnadas</b>	<b>305</b>	<b>307</b>	<b>304</b>	<b>306</b>	<b>305</b>	<b>304</b>	<b>306</b>	<b>2,137</b>
Admitidas	305	316	306	270	294	216	236	<b>1,943</b>
Previsiones previa admisión	40	72	17	41	27	63	164	<b>424</b>
Desechadas	32	57	22	46	18	27	122	<b>324</b>
Suspensiones								
Solicitadas	5	7	0	0	19	0	0	<b>31</b>
Otorgadas	1	15	1	1	13	1	0	<b>32</b>
Negadas	0	2	0	1	20	0	0	<b>23</b>
Audiencias celebradas								
Audiencias celebradas	2	2	4	1	7	0	1	<b>17</b>
Sobresee fuera de sentencia	0	0	0	1	2	0	0	<b>3</b>
Sentencias								
Sentencias interlocutorias	6	16	7	4	11	0	1	<b>45</b>
Sentencias definitivas	239	172	307	365	261	290	202	<b>1,836</b>
Sentencia definitiva (reconoce validez)	15	10	3	24	6	3	2	<b>63</b>
Sentencia definitiva (declara nulidad)	210	150	298	324	235	268	195	<b>1,680</b>
Sentencia definitiva (declara nulidad para efectos)	7	1	1	11	10	4	0	<b>34</b>
Sentencia definitiva (decreta sobreseimiento)	7	11	5	6	10	15	5	<b>59</b>
<b>Total de Definitivas e Interlocutorias</b>	<b>245</b>	<b>188</b>	<b>314</b>	<b>369</b>	<b>272</b>	<b>290</b>	<b>203</b>	<b>1,881</b>



## Mayo 2026

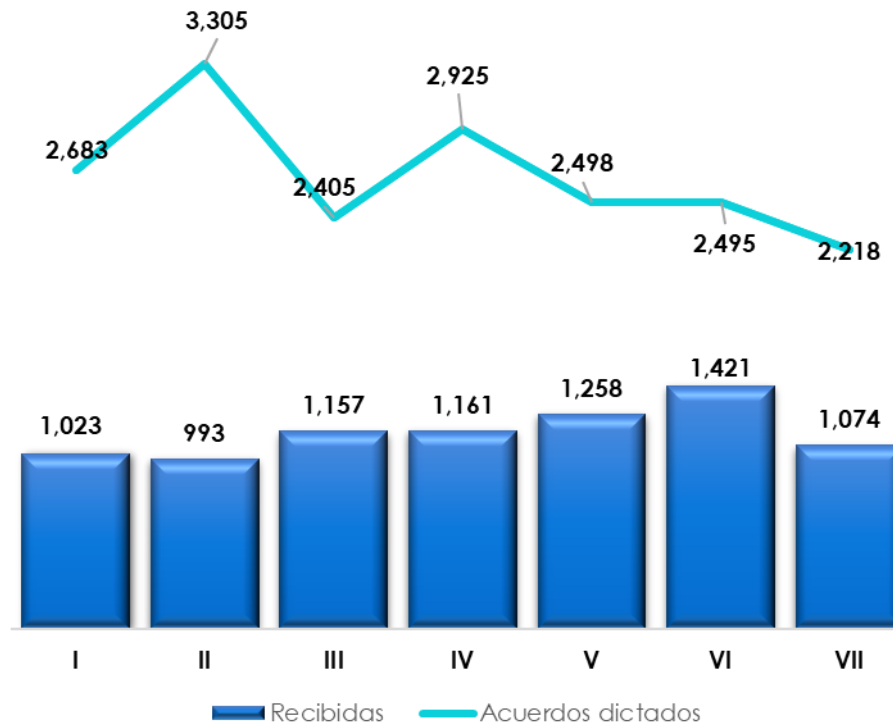
Recursos de reclamación (acuerdo)								
	I	II	III	IV	V	VI	VII	
<b>Presentados</b>	8	19	6	15	18	12	33	<b>111</b>
<b>Turnados a sala superior</b>	1	7	18	8	15	4	12	<b>65</b>
<b>Confirmados</b>	2	3	0	0	21	0	1	<b>27</b>
<b>Modificado</b>	0	0	0	2	1	0	0	<b>3</b>
<b>Revocados</b>	0	2	0	2	2	2	0	<b>8</b>
Recursos de apelación (sentencia)								
	I	II	III	IV	V	VI	VII	
<b>Presentados</b>	10	18	5	1	29	0	12	<b>75</b>
<b>Turnados a sala superior</b>	0	4	4	1	19	2	3	<b>33</b>
<b>Confirmados</b>	4	4	0	0	26	2	0	<b>36</b>
<b>Modificados</b>	2	0	2	0	2	0	0	<b>6</b>
<b>Revocados</b>	3	1	0	0	2	0	2	<b>8</b>
Amparos								
Indirectos								
	I	II	III	IV	V	VI	VII	
<b>Amparos indirectos</b>	4	4	0	3	6	13	2	<b>32</b>
<b>Concedidos</b>	0	0	0	1	1	4	1	<b>7</b>
<b>Negados</b>	0	0	0	0	0	0	0	<b>0</b>
<b>Sobreseídos</b>	2	0	0	0	1	0	1	<b>4</b>
Directos								
	I	II	III	IV	V	VI	VII	
<b>Amparos Directos</b>	3	5	2	3	16	0	1	<b>30</b>
<b>Concedidos</b>	0	0	0	1	0	0	1	<b>2</b>
<b>Negados</b>	3	0	1	0	3	2	0	<b>9</b>
<b>Sobreseídos</b>	3	0	2	0	5	0	0	<b>10</b>
	I	II	III	IV	V	VI	VII	
<b>Expedientes archivados en el mes</b>	292	287	281	695	280	415	295	<b>2,545</b>
	I	II	III	IV	V	VI	VII	
<b>Expedientes sin actividad procesal mayor a tres meses.</b>	376	692	1,194	922	462	3,073	27	<b>6,746</b>
	I	II	III	IV	V	VI	VII	
<b>Expedientes activos por sala unitaria</b>	2,756	5,863	3,612	4,721	2,352	8,801	961	<b>29,066</b>
	I	II	III	IV	V	VI	VII	
<b>Promedio de asuntos resueltos de años anteriores</b>	9.26%	4.13%	3.19%	18.58%	10.07%	6.55%	24.43%	<b>10.89%</b>



## Mayo 2026

Demandas recibidas LGR								
Juicio contencioso	1	1	0	1	0	1	1	<b>5</b>
Recursos	1	0	0	0	0	0	1	<b>2</b>
Falta Grave	7	2	4	5	5	3	1	<b>27</b>
Faltas Graves								
	I	II	III	IV	V	VI	VII	
Turnados en el mes	7	2	4	5	5	3	1	<b>27</b>
Acepta Competencia	3	1	5	1	2	0	4	<b>16</b>
Regresa expediente	1	0	1	0	0	0	2	<b>4</b>
Sentencia	1	3	0	0	1	0	2	<b>7</b>
Archivados	1	5	1	0	4	0	3	<b>14</b>
Total de Acuerdos dictados	21	28	10	1	27	0	19	<b>106</b>

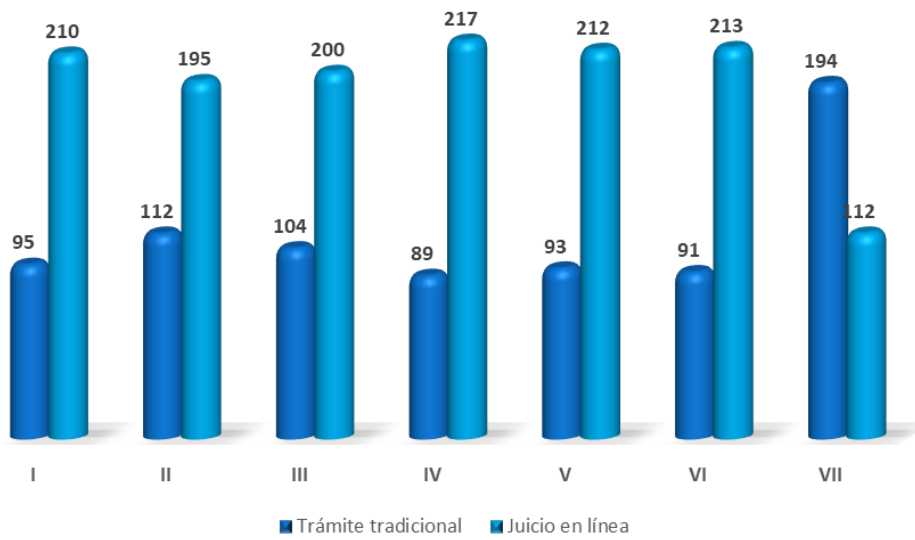
### Promociones.





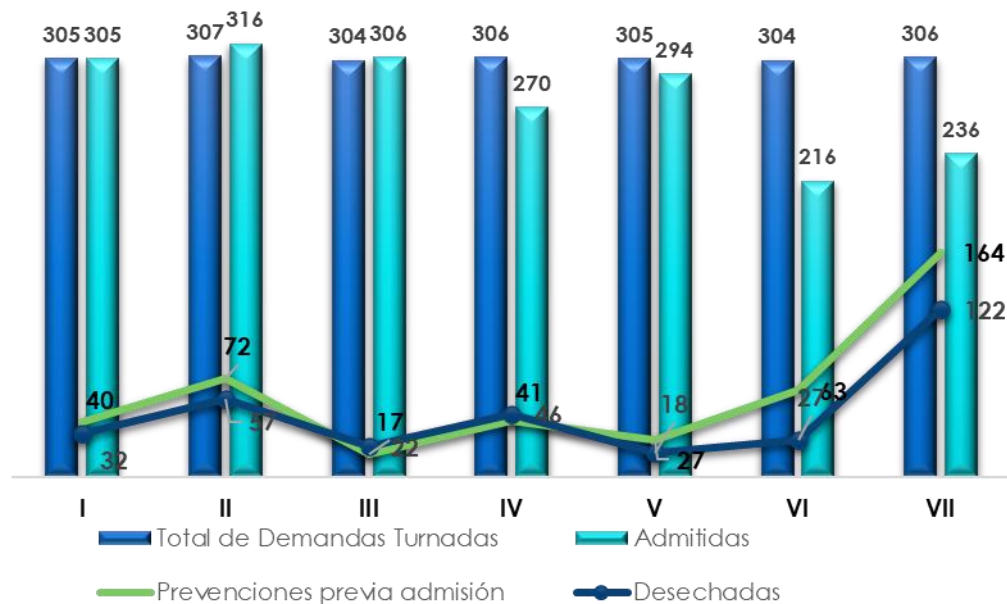
## Mayo 2026

### Tipo de Demandas turnadas.



### Demandas turnadas en el mes.

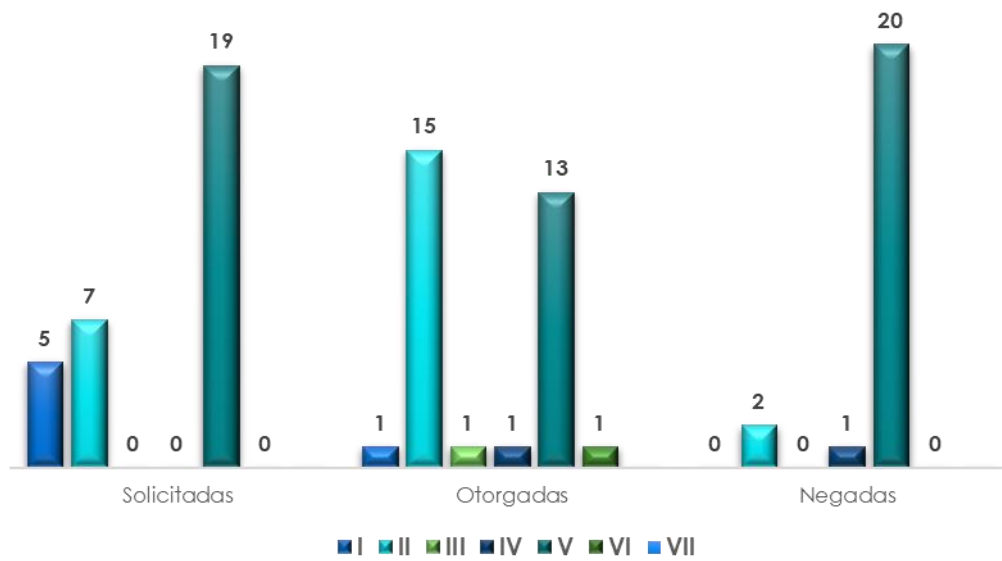
#### Demandas



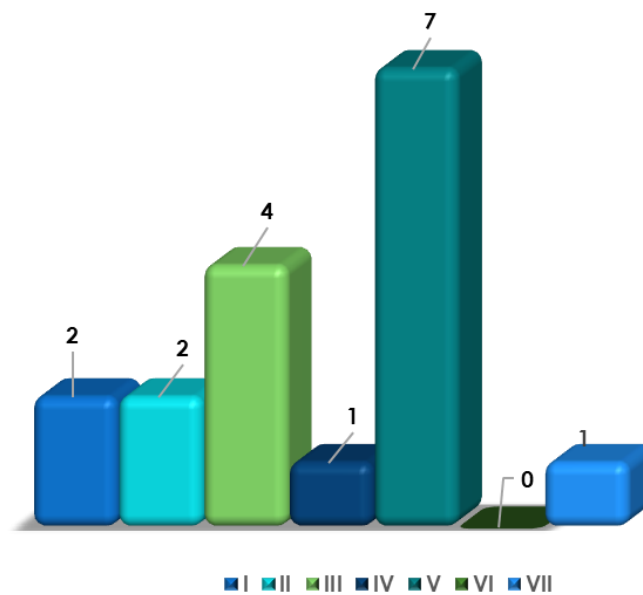


## Mayo 2026

### Suspensiones



### Audiencias celebradas en el mes.

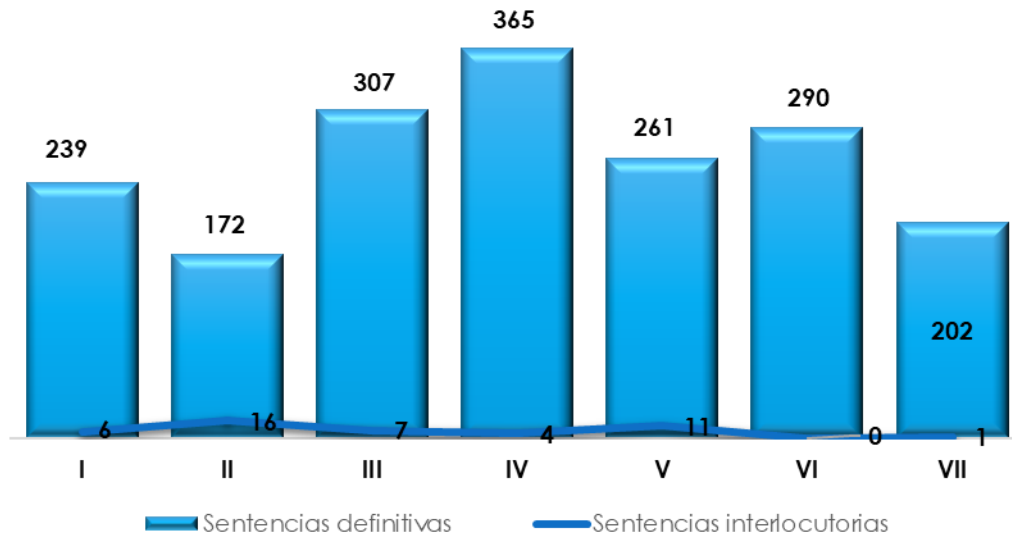




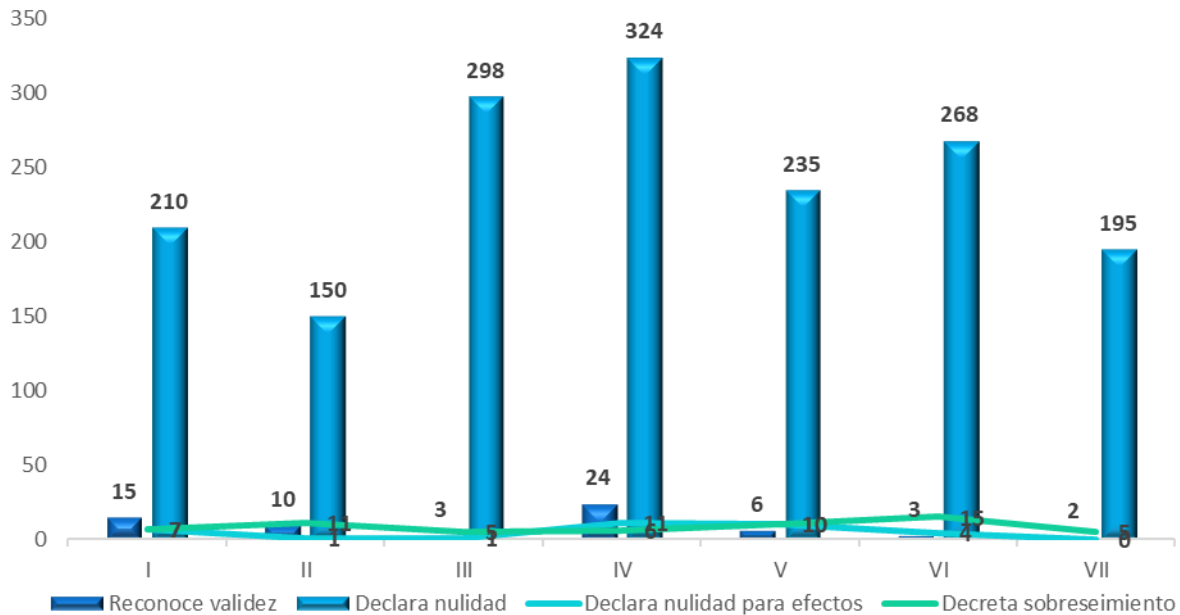
## Mayo 2026

### Sentencias dictadas en el mes.

#### Sentencias



#### Sentencias definitivas

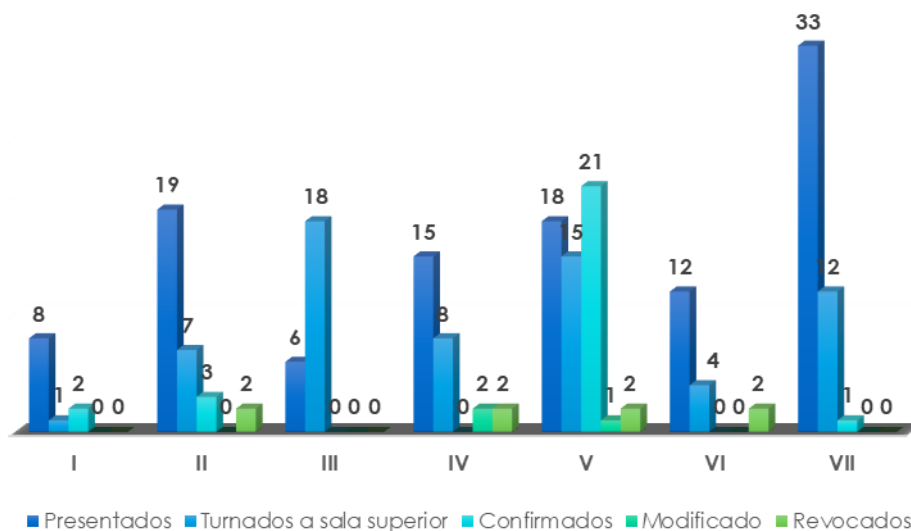




## Mayo 2026

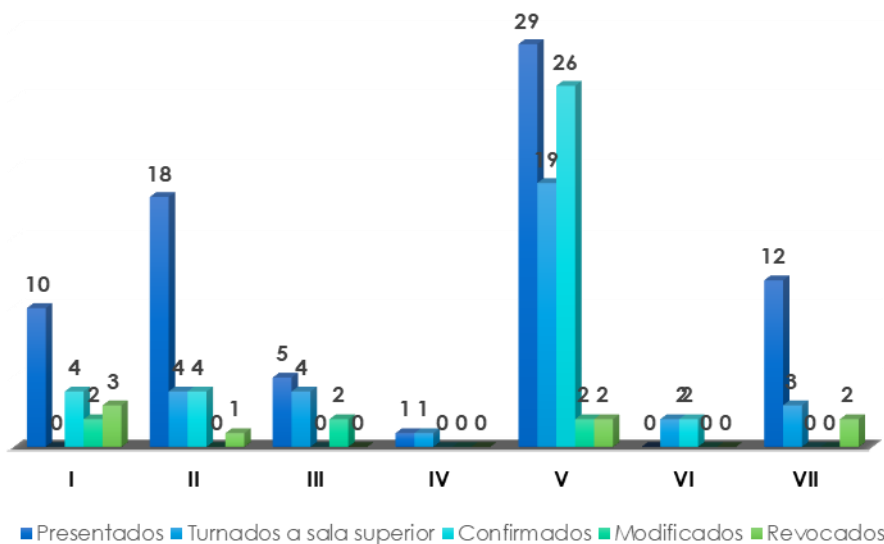
### Recursos de reclamación.

Reclamación



### Recursos de apelación.

Apelación

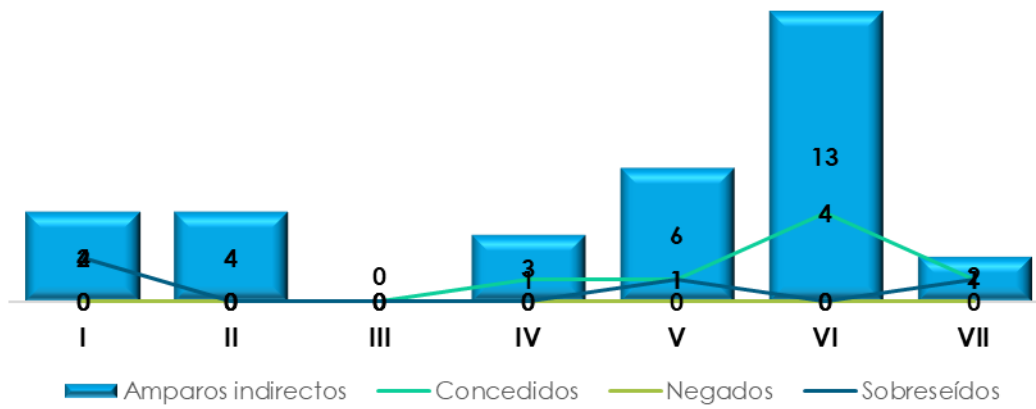




## Mayo 2026

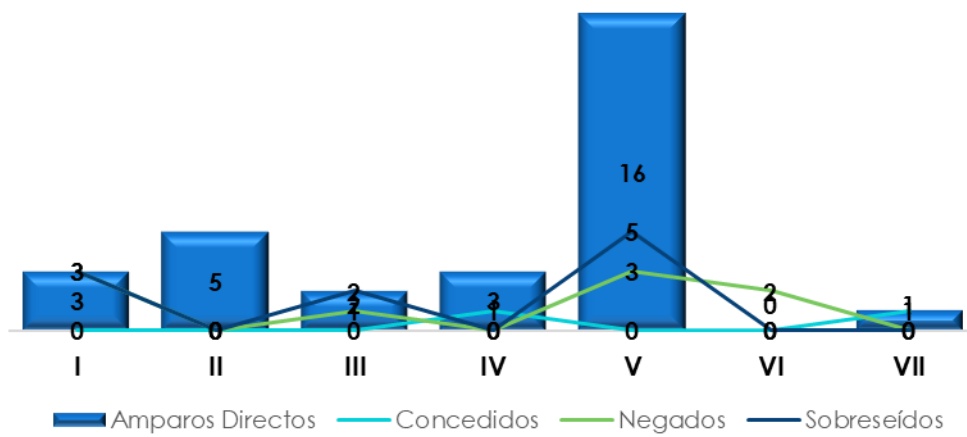
### Amparos indirectos.

#### AMPAROS INDIRECTOS



### Amparos directos.

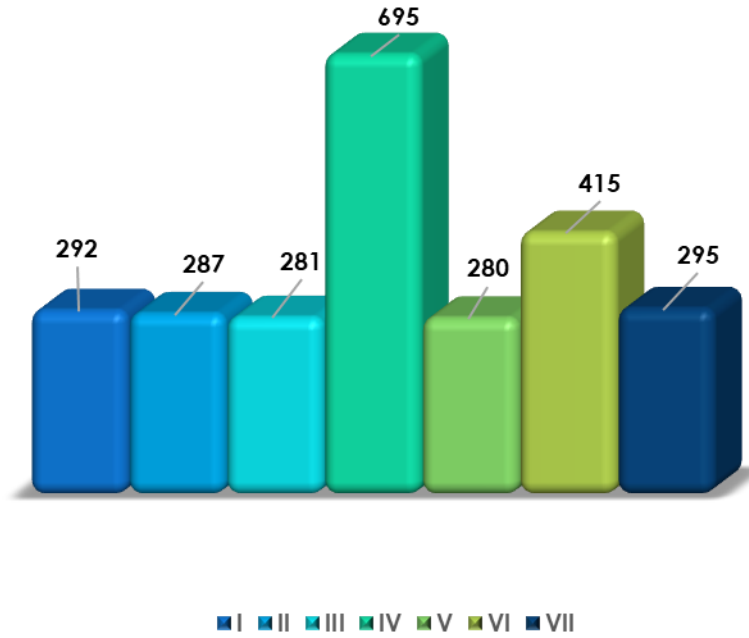
#### AMPAROS DIRECTOS



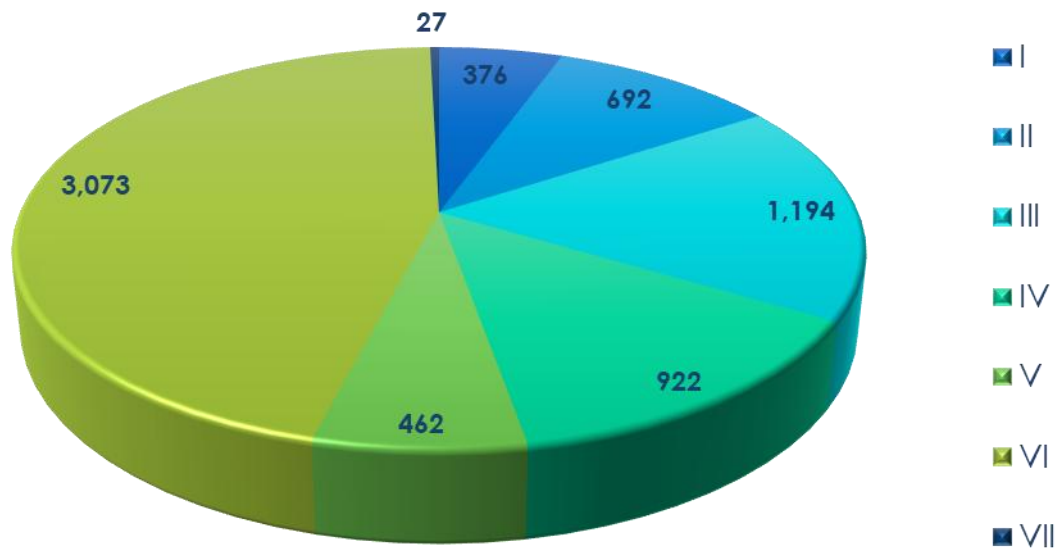


## Mayo 2026

### Expedientes archivados en el mes



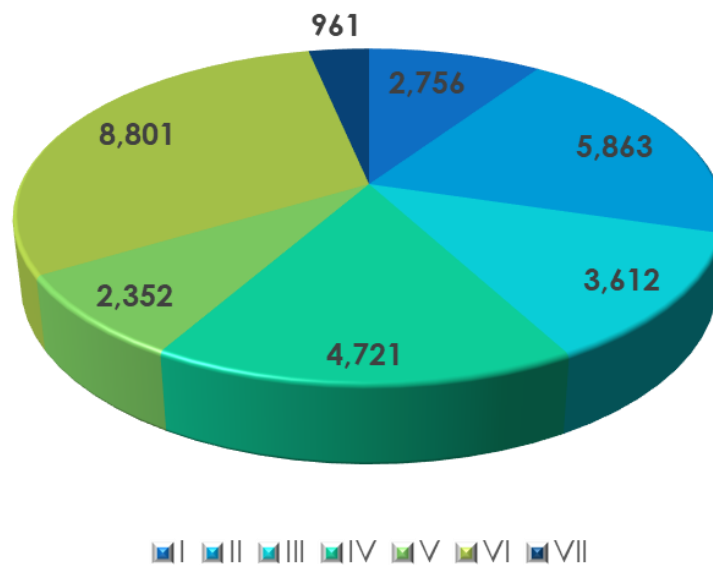
### Expedientes sin actividad procesal mayor a tres meses.



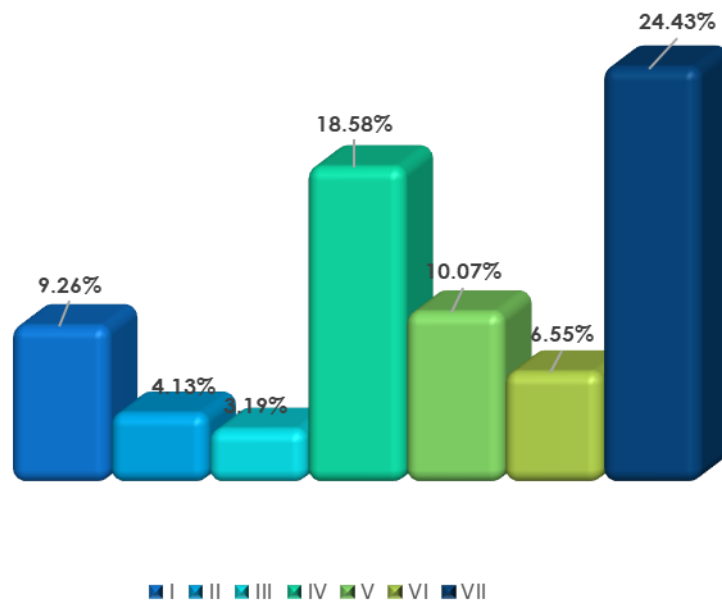


## Mayo 2026

### Expedientes activos por Sala Unitaria.



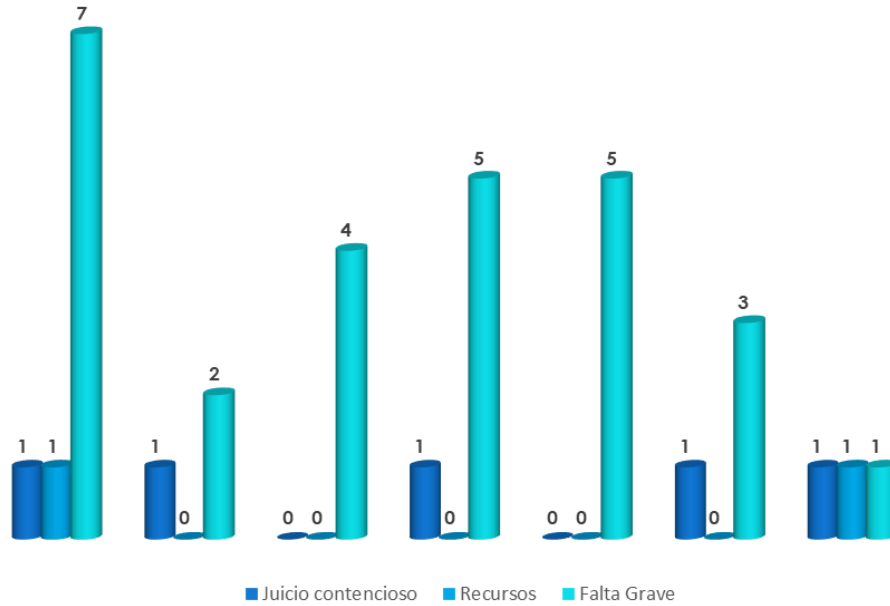
### Promedio de asuntos resueltos en el mes, de años anteriores.



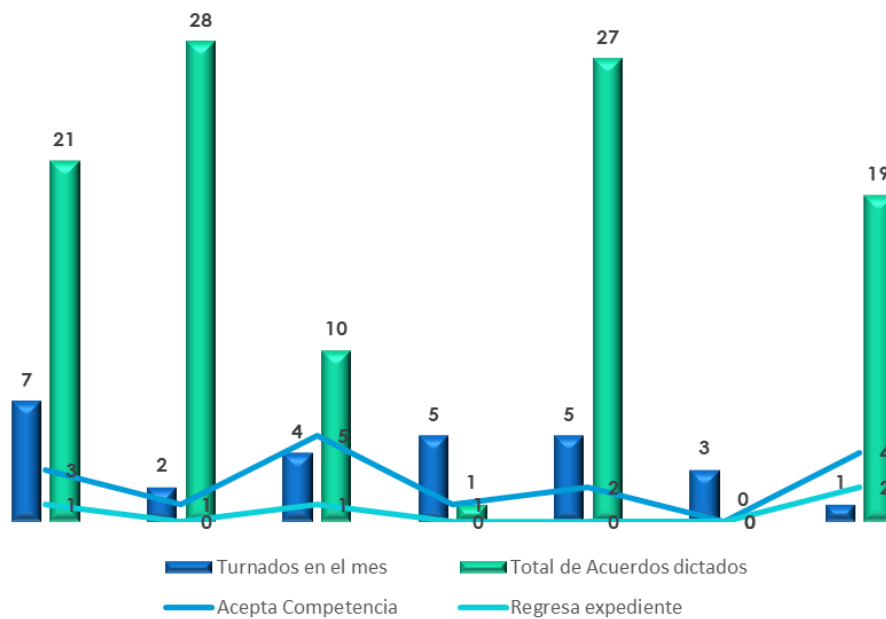


## Mayo 2026

### Demandas recibidas LGRA



### Faltas Graves





Tribunal de Justicia Administrativa  
del Estado de Jalisco

## Concentrado mensual Salas Unitarias



Coordinación  
de Estadística  
y Planeación.

Mayo 2026

*Los datos presentados en este informe se obtuvieron del Sistema Integral de Administración de Juicios (SI AJ) de este Tribunal, en las fechas señaladas en el cuerpo de este documento; mismos que se encuentran respaldados en archivos electrónicos en formatos PDF y Microsoft Excel bajo resguardo de esta Coordinación.*

**Fecha de elaboración:** 12 de junio de 2026.

**Elaborado por:** Lizette Esmeralda Sandoval Salado.

**Certificación digital:**